



Nastaの宅配ボックス プチ宅 unit

機械式宅配ボックス 前入前出／防水性能 IPX4 規格

KS-TL01R

コピーしてお使いください

入居者様用



写真は代表機種

取扱説明書

- 〈取扱説明書〉をよくお読みのうえ、正しく安全にお使いください。
- 〈取扱説明書〉は紛失されませんよう保管してください。
- ご使用前に「安全上のご注意」を必ずお読みください。

安全上のご注意

ご利用の方や他者への危険・損害を防止するための重要な内容ですので必ずお守りください。

- 説明を無視した使用方法によって生じる〈危険や損害の程度〉を次の表示で区分し説明しています。



警告

この表示の欄は「死亡や重大な事故の発生が想定される」内容です。



注意

この表示の欄は「けがや物的損害の発生が想定される」内容です。








警告

- ボックス内に入って遊ばないよう、お子様には特に注意してください。
万が一閉じ込められた場合、非常脱出レバーで内側から扉を開ける事ができます。
(裏面：非常脱出機構参照)



注意

- 扉は開け放しにしないでください。
扉を開けたままにすると、歩行者が扉に当たって危険です。荷物を取り出した後は必ず扉を閉めてください。
- 扉は手を添えてゆっくり開閉してください。
 - あまり強く乱暴に閉めると、音が隣家に響き迷惑になります。また、錠前の故障の原因にもなります。
 - 雨天時や雨上がり直後に扉を素早く開閉しますと、内部に伝わり、荷物が濡れる原因になります。
- 内容物の盗難や損傷等の保証は致しません。
荷物の受け渡しに際し、配達会社の操作手違いや何らかの原因による荷物の紛失や盗難・損傷等については、いかなる条件においても内容物の保証は一切致しかねますのでご了承ください。
- ボックスに荷物を無理やり押し込まないでください。
- 雨天時に錠前の操作をする際は、指の水分を拭き取ってから操作してください。
また風雨の強いときは雨水が入り内容物を濡らす恐れがあります。早めに内容物を取り出してください。
- ホースや高圧洗浄機による直接の散水はしないでください。
- 分解・改造および仕様変更はしないでください。
- 使用環境によっては製品本体が熱くなることがありますので、やけどにご注意ください。
- 扉にぶらさがらないでください。
扉にぶらさがったりすると、扉が変形したり、破損することがあります。思わぬけがをすることがあります。特に子供の遊びにご注意ください。
- 扉を無理に開けないでください。
扉を勢いよく開ける等、無理に開けると変形したり、施錠が出来なくなる恐れがあります。
- 貴重品・危険物・生物等は入れないでください。
生鮮食料品(冷凍品を含む)その他腐敗変質しやすいものや動物等、発火、引火、爆発物等の危険物、劇薬及び悪臭を発する不潔な物品、現金、株券、債権等の有価証券類、宝石、貴金属類、その他保管に適さないと認められるものは入れないでください。

受取可能な最大サイズと耐荷重

| ボックスサイズ | | 受取可能な最大サイズ(高さ×幅×奥行き) | 耐荷重(全ボックス対象) |
|-----------------|------------------|----------------------|---|
| 幅 360mm ボックス | 高さ 400mm ボックス | 330×274×247mm |  耐荷重 15kg まで |
| | 高さ 600mm ボックス | 530×274×247mm | |

●受け取りできないもの

- (1) 重量が15kg以上、または本ボックスに入らないサイズのもの
- (2) 発火・引火・爆発等の恐れのある危険物
- (3) 生鮮食品等、腐敗、変質しやすいもの、または臭気を発するもの
- (4) 現金および10万円相当額を超える高額な物品、貴重品
- (5) パソコン・携帯電話等の精密機器
- (6) 動物及び植物
- (7) 他の荷物に被害を及ぼす恐れのあるもの
- (8) 犯罪行為の用に供されるもの、危険物、不法物品
- (9) 再発行が困難なもの(パスポート、免許証等)
- (10) その他、当社が不適切と判断したもの

※最大サイズを超える荷物の受け取りはできません。
※目安寸法につき、梱包の状態によっては受け取れない場合もございます。

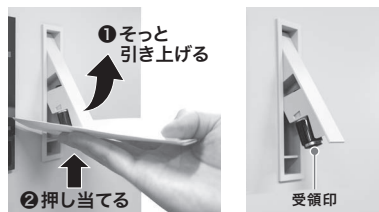
免責事項

本製品は通常、宅配の受箱を目的とし、現金、有価証券、重要書類、宝石、貴金属等の保管には適しません。いかなる配達物、内容物であっても、本製品の故障の有無にかかわらず盗難あるいは紛失、損傷、汚染した場合、当社は一切責任を負わないものとします。

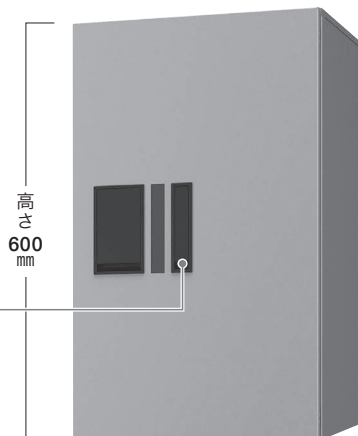
各部の名称とはたらき

捺印システム 宅配業者様が使用される機能です

宅配業者様が、受領印を押すための印鑑が収納されています。捺印部を雨水から保護する樹脂カバー付。



お願い 受領印は引き抜かないでください。



非常脱出機構

子供のイタズラにより、万一ボックス内に閉じ込められても、内部の非常脱出レバーで中から扉を開けることができます。

※高さ600mmボックスに設置



錠前 (プッシュボタン錠)


錠前の蓋を開けて使用します。




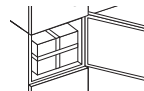




ご使用方法

荷物の受け取り

- 暗証番号を押す。
① ポスト内の〈不在連絡票〉に記入されているボックスの〈錠前の蓋〉を開ける。

- 〈つまみ〉を、左に回したまま引く。
ボックスの〈扉〉が開きます。

- 荷物を取り出し、ボックスの〈扉〉を確実に閉める。
錠前の〈蓋〉も必ず閉めてください。


荷物の預け入れ(宅配業者様向けの操作方法です)

- 荷物を入れる。
① 錠前の〈つまみ〉を、左に回したまま引いて〈扉〉を開ける。

② 荷物を入れて〈扉〉を閉める。

- 暗証番号を押す。
『C』ボタンを押してから、任意の番号を押す。

※『C』ボタンを除く11種(0~9、*)のボタンで設定してください。
※セキュリティ上、3桁~5桁の暗証番号をおすすめします。
※押す順番を変えても暗証番号は同じです。例『456』『654』
※同じ数字を2回以上使用することはできません。例『115』『777』
押した番号が「暗証番号」になります。
(つまみ)をまわす前に必ず「暗証番号」を入れてください。
- 〈不在連絡票〉に記入してポストに投函する。
荷物を入れたボックスの〈ボックス番号〉と、②で設定した〈暗証番号〉を記入して、ポストに投函する。

- 〈つまみ〉を右に回して施錠する。

- 〈受領印〉を押す。
お願い 受領印は引き抜かないでください。


株式会社ナスタ

本社 〒105-0004 東京都港区新橋1-1-1(日比谷ビルディング2F) Tel 03-6779-8775 Fax 03-6779-8776
東京支店 〒103-0006 東京都中央区日本橋富沢町12-16(3F) Tel 03-3660-1815 Fax 03-6778-2095
大阪支店 Tel 06-6858-5671 仙台支店 Tel 022-207-4700 横浜支店 Tel 045-474-0631 広島支店 Tel 082-249-4651
札幌支店 Tel 011-741-2250 北関東支店 Tel 048-553-1751 名古屋支店 Tel 052-242-2272 福岡支店 Tel 092-472-1088
住宅建材課 Tel 03-6778-2906 関西建材課 Tel 06-7653-9905 www.nasta.co.jp